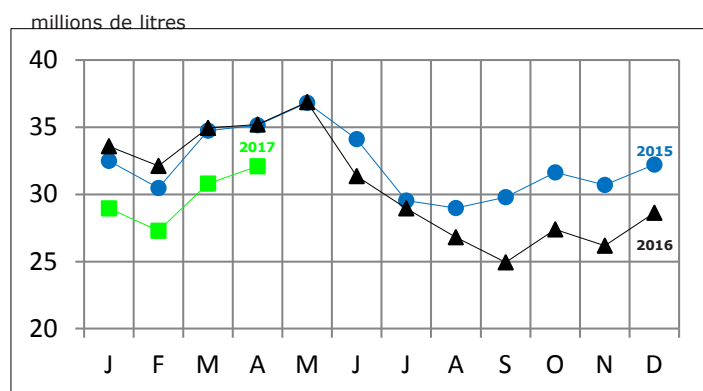


### Lait

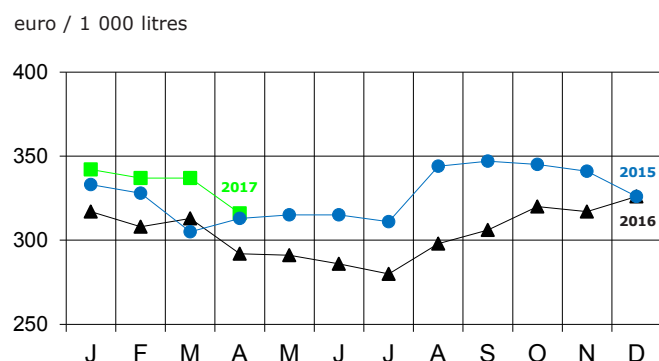
Livraison de lait	Avril 2017	Janvier 2017 à avril 2017	Avril 2016 à avril 2017
Millions de litres	32,1	119,17	32,1
Évolution 2017/2016	- 8,3 %	- 12,2 %	- 8,3 %

Livraisons en laiterie des producteurs du Cantal



Prix du Lait	Lait livré en euro/1 000 l
Avril 2017	316
Évolution 2017/16	9,0 %
Janvier à avril 2017	333
Évolution 2017/16	7,1 %

Agrreste



Lait Qualité A	Bactériologie	Cellules	Butyriques	Matières grasses en g/l	Matières protéiques en g/l
Avril 2017	94,62	81,78	51,60	39,74	32,84
Évolution 17/16	- 0,93	4,69	- 3,99	- 1,13	0,18
Janvier à avril 2017	95,79	84,80	46,05	41,05	33,15
Évolution 17/16	- 0,07	4,86	- 6,24	- 0,20	0,35

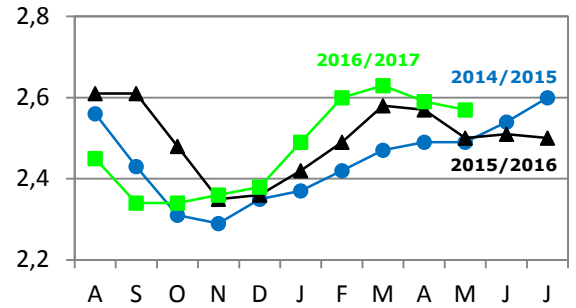


## Broutard mâles croisés

U + R		2016/2017	2015/2016	Évolution 17/16
350 Kg	Mois de mai	2,57	2,50	2,5 %
Euros / Kg vif	Moyenne d'août à mai	2,47	2,49	- 0,9 %

Cotations Clermont-Ferrand - Moyenne arithmétique

Euros / Kg vif

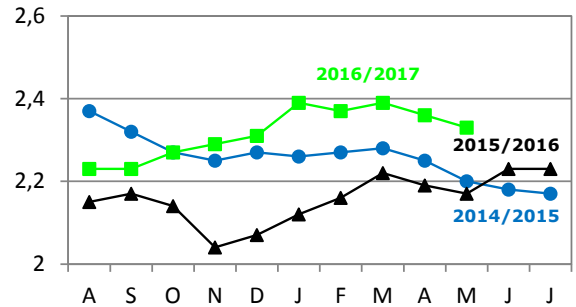


## Broutard femelles croisées

U + R		2016/2017	2015/2016	Évolution 17/16
320 Kg	Mois de mai	2,33	2,17	7,5 %
Euros / Kg vif	Moyenne d'août à mai	2,32	2,14	8,1 %

Cotations Clermont-Ferrand - Moyenne arithmétique

Euros / Kg vif

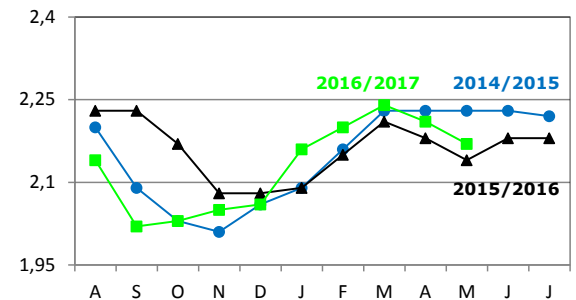


## Broutard mâles Salers

R + O		2016/2017	2015/2016	Évolution 17/16
350 Kg	Mois de mai	2,17	2,14	1,3 %
Euros / Kg vif	Moyenne d'août à mai	2,13	2,15	- 1,3 %

Cotations Clermont-Ferrand - Moyenne arithmétique

Euros / Kg vif

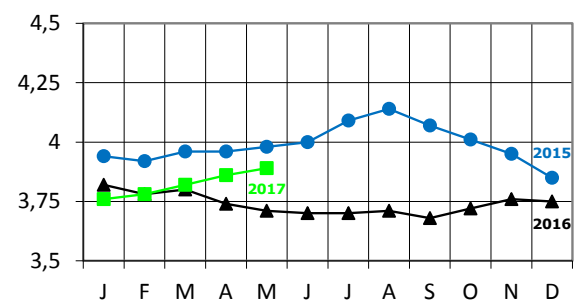


## Vaches de réforme

Classe R = Euros / Kg net		2017	2016	Évolution 17/16
Mois de mai		3,89	3,71	4,9 %
Moyenne de janvier à mai		3,82	3,77	1,4 %

Cotations nationales - Entrée Abattoir

Euros / Kg net

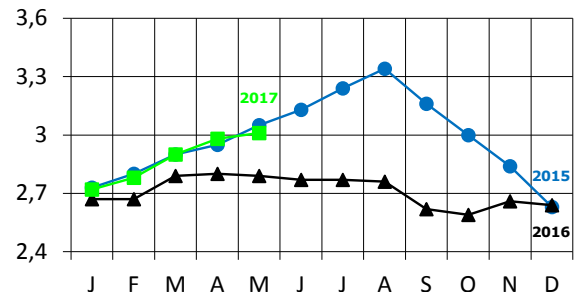


## Vaches de réforme

Classe O = Euros / Kg net		2017	2016	Évolution 17/16
Mois de mai		3,01	2,79	8,0 %
Moyenne de janvier à mai		2,88	2,74	4,9 %

Cotations nationales - Entrée Abattoir

Euros / Kg net



## Génisses grasses

		2017	2016	Évolution 17/16
Classe R =	Mois de mai	3,93	3,80	3,5 %
	Moyenne de janvier à mai	3,89	3,86	0,9 %
Euros / Kg net				

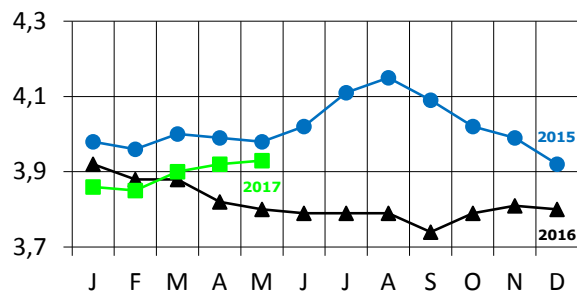
Cotations nationales - Entrée Abattoir

## Taurillons gras rustiques

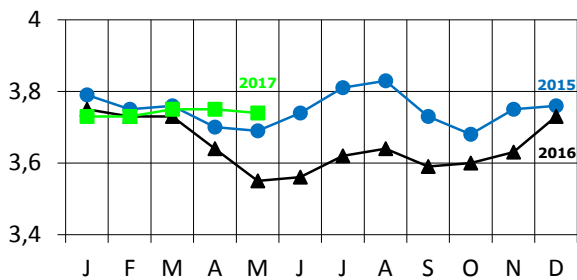
		2017	2016	Évolution 17/16
Classe R =	Mois de mai	3,74	3,55	5,3 %
	Moyenne de janvier à mai	3,74	3,68	1,6 %
Euros / Kg net				

Cotations nationales - Entrée Abattoir

Euros / Kg net



Euros / Kg net



## Porcs et Moutons

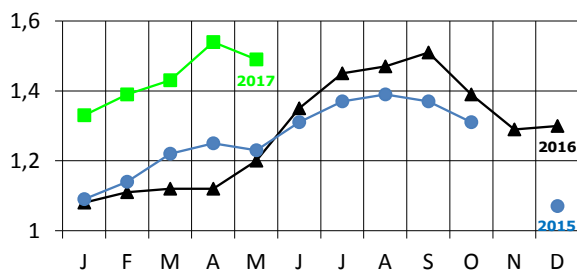


### Porcs charcutiers

		2017	2016	Évolution 17/16
56 % TMP	Mois de mai	1,49	1,20	24,0 %
	Moyenne de janvier à mai	1,43	1,13	27,2 %
Euros / Kg net				

Cotations au cadran breton - Moyenne arithmétique

Euros / Kg net

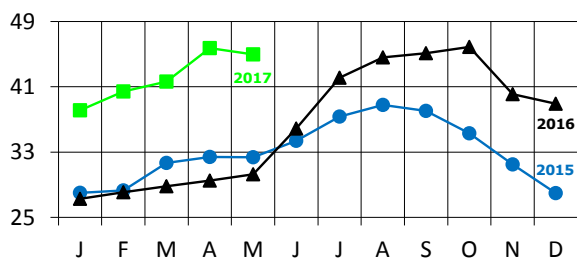


### Porcelets

		2017	2016	Évolution 17/16
Base 8 Kg	Mois de mai	44,97	30,28	48,5 %
	Moyenne de janvier à mai	42,18	28,82	46,3 %
Euros / Tête				

Cotations Porcelets indexées (FNP - FNCBV)  
Moyenne arithmétique

Euros / Kg tête

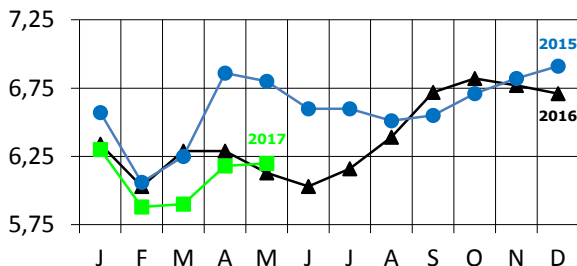


### Agneaux

		2017	2016	Évolution 17/16
R3 13-16 Kg 16-19 Kg	Mois de mai	6,20	6,13	1,0 %
	Moyenne de janvier à mai	6,09	6,21	- 2,0 %
Euros / Kg net				

Cotations régionales Zone Sud - Entrée Abattoir  
Moyenne arithmétique

Euros / Kg net



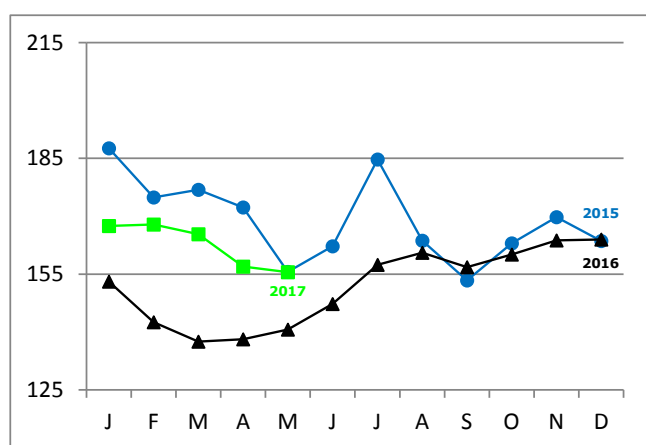
# Évolution du nombre de chefs d'exploitations

	Immatriculations	Radiations	Solde
Mai 2017	37	25	12
Total de janvier à mai	197	151	46

## Installations

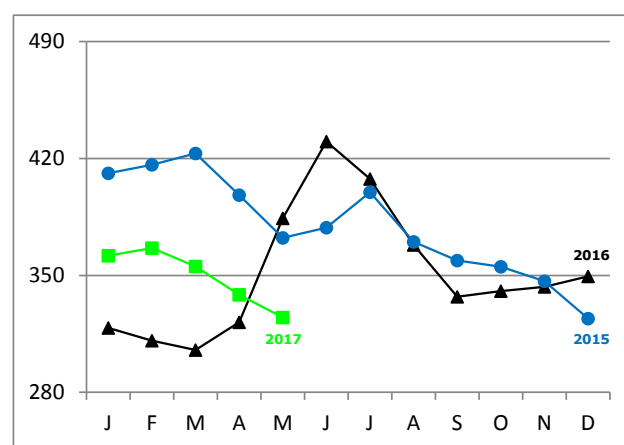
Mai 2017	Dossiers acceptés en CDOA				Total Janvier 2017 à mai 2017	Total Janvier 2016 à mai 2016	Ecart 2017/2016
	Lait	Viande	Double troupeau	Autres			
J.A. totaux	7	14	4	4	29	38	- 9
avec diversification	2	3	2	4	11	11	0

## Blé



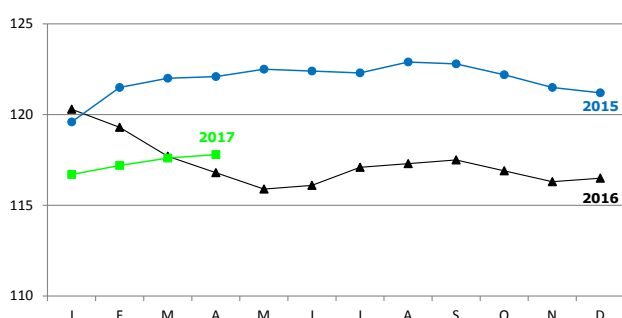
ROUEN - La Dépêche - Le Petit Meunier

## Tourteau de soja



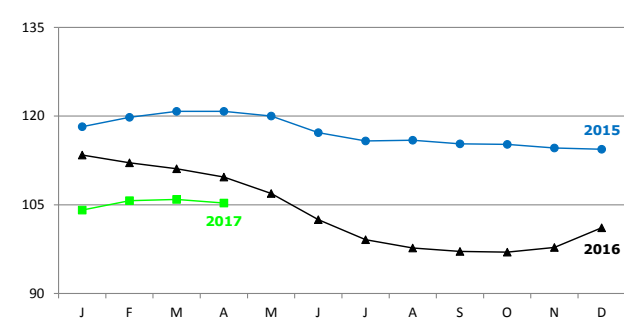
LORIENT - La Dépêche - Le Petit Meunier

## Aliments bovins composés



Indice régional des prix : Base 100 en 2010

## Engrais - Amendements



Indice régional des prix : Base 100 en 2010